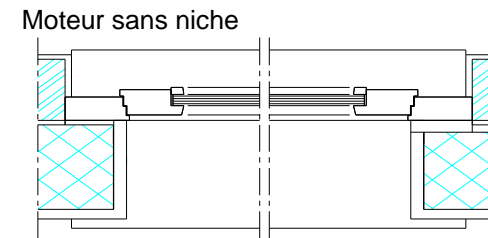

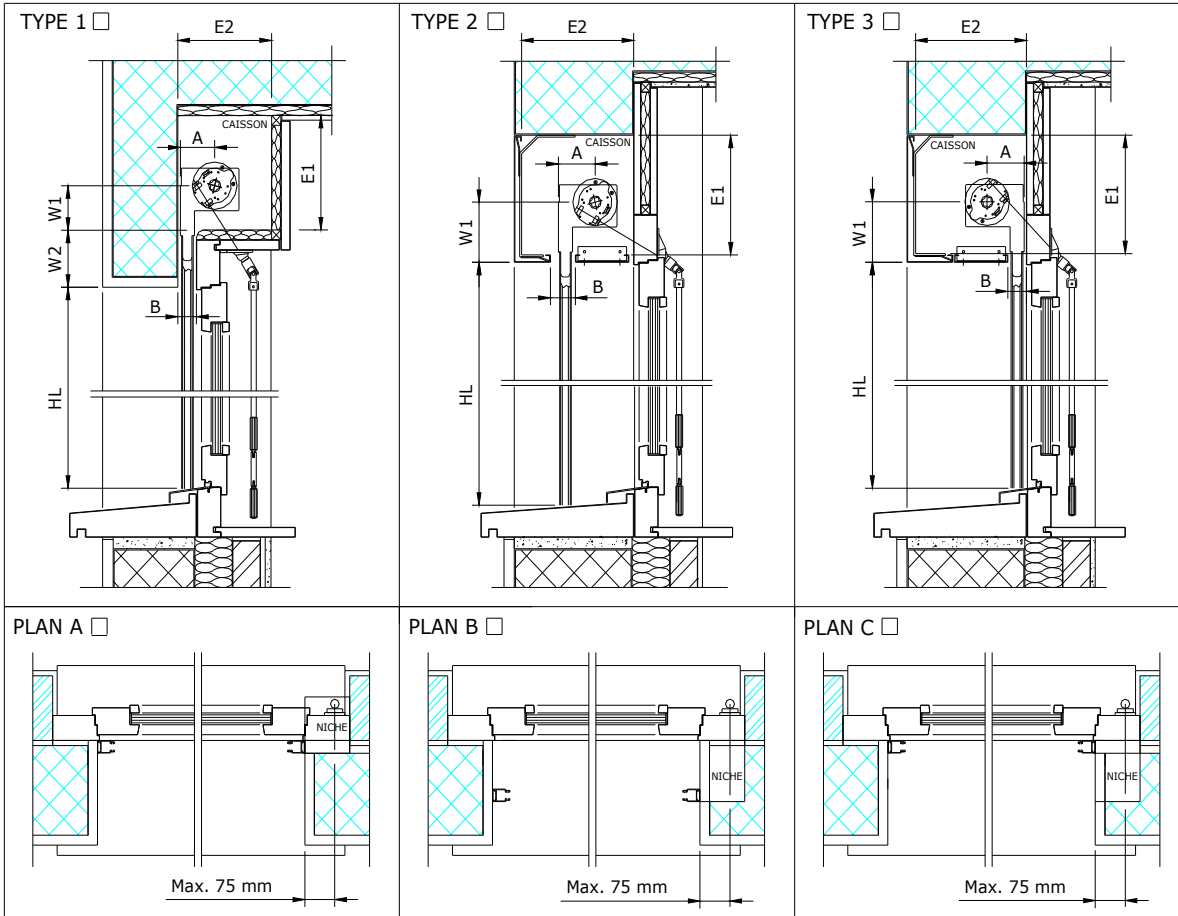


VOLET A ROULEAU BOIS SUR COULISSEAUX SANS CAISSON 8060



Vide de taille HL (mm)	E1 - E2 Min. (mm)	A (mm)
1000	145	70.5
1250	150	73.0
1500	160	78.0
1750	165	80.5
2000	180	88.0
2250	185	90.5
2500	190	93.0
2750	200	98.0
3000	205	100.5

HL : hauteur du vide de taille
E1 : hauteur du caisson
E2 : largeur du caisson
W2 : hauteur cadre fenêtre
W1 : mesure milieu d'axe par défaut 100mm
B : passage minimum pour tablier 35mm
Ø 100 mm : diamètre engrenage

Attention:

- Roulement inverse: attention à la poignée de porte.
- Les coulisseaux doivent impérativement être posés droits et fixés solidement.
- Largeur minimale pour commande à moteur 720mm
- Largeur minimale pour commande à manivelle 300mm
- Commande à manivelle possible jusqu'à 5m2 max.
- Niche pour engrenage minimum 120mm
- Toutes les fenêtres doivent être ouvrables et accessibles.

