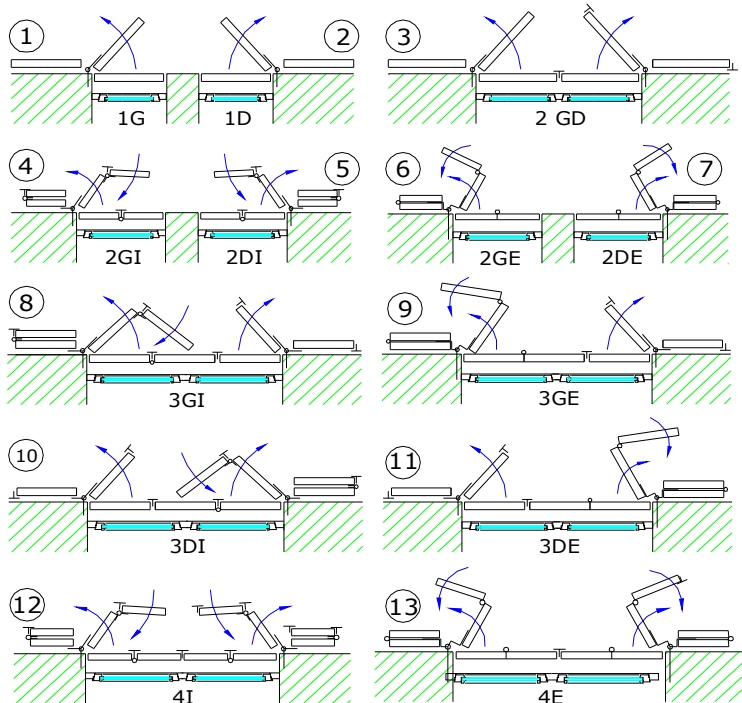


FEUILLE DE COMMANDE VOILETS ALU

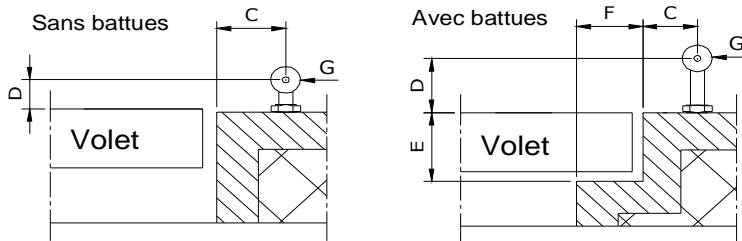
Position vantaux : Type et n°



I: Pliage intérieur

E: Pliage extérieur

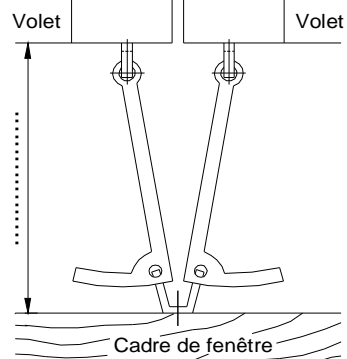
Gonds existants :



C =mm E =mm D =mm

F =mm G = Ømm

Persienne : Position

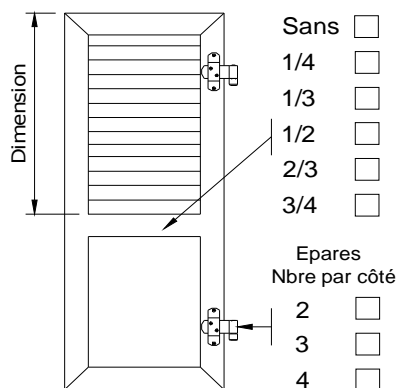


Persienne

Veillez indiquer la distance entre le cadre de fenêtre et le volet.

Distance =mm

Plan - Position :



Dimension =mm

Attention :
si plusieurs traverses intermédiaires veuillez faire un croquis

Croquis et caractéristiques particulières